

Recuento y análisis de los resultados de la elección federal y las elecciones locales en México en el año 2021

JORGE ENRIQUE ROCHA QUINTERO

El domingo 6 de junio se realizaron las elecciones intermedias del año 2021, que fueron llamadas las “elecciones más grandes de la historia” por el número de cargos públicos que estuvieron en disputa y que tuvieron implicaciones importantes en la vida de muchas y muchos mexicanos, que eligieron nuevas autoridades para los siguientes tres años.

En el presente capítulo se hace un recuento y primer análisis de los resultados electorales de los comicios federal y locales del año 2021, con énfasis en lo acontecido en el estado de Jalisco. Además, se retoman en la parte inicial los resultados de las elecciones locales previas de los años 2019 y 2020 como un preámbulo para el proceso del año 2021.

El propósito de este texto es presentar un análisis cuantitativo de los resultados electorales del año 2021, para con ello ofrecer algunas hipótesis sobre la conformación de los nuevos mapas políticos en México y en Jalisco, y con ello ponderar la fuerza electoral de los actores políticos que se desplegó en ese proceso electoral.

A lo largo del tiempo se pueden realizar análisis políticos en los que se trata de desenmarañar las intenciones, las alianzas, las relaciones y el poder entre los diferentes actores políticos. Los procesos electorales nos proporcionan una potente ventana de análisis para descubrir y ponderar estos elementos. Por esta razón sigue siendo muy importante realizar este tipo de procesos de investigación que permite contribuir al conocimiento del sistema político mexicano.

LOS DATOS DE LA ELECCIÓN

En el mes de abril de 2021 se iniciaron oficialmente las campañas políticas, en las que se eligieron a los siguientes representantes populares.

1. 500 diputados federales, de los cuales 300 fueron de mayoría relativa y 200 de representación proporcional.
2. En 15 estados eligieron a nuevos gobernadores, a saber: Baja California, Baja California Sur, Campeche, Colima, Chihuahua, Guerrero, Michoacán, Nayarit, Nuevo León, Querétaro, San Luis Potosí, Sinaloa, Sonora, Tlaxcala y Zacatecas.
3. Se renovaron 30 congresos locales.
4. Se eligieron presidentes municipales y cabildos en 1,900 ayuntamientos y juntas municipales.
5. En total se realizaron elecciones para elegir a 19,915 representantes para cargos de elección popular, y para el estado de Hidalgo, también se efectuó una elección extraordinaria de 31 cargos municipales. Fue por esta razón que se llamó la elección “más grande de la historia”.

En el caso específico del estado de Jalisco se realizaron elecciones concurrentes donde hubo comicios de diputados locales, diputados federales y presidentes municipales.

Los puestos que estuvieron en disputa fueron los siguientes.

1. 20 diputados federales.
2. 38 legisladores locales, de los cuales 20 son de mayoría relativa y 18 de representación proporcional.
3. 125 presidentes municipales con sus respectivos cabildos que implican a regidores y síndicos.

Al ser una elección concurrente, fueron dos instituciones las que organizaron estos comicios en el estado de Jalisco: la elección de diputados federales la organizó el Instituto Nacional Electoral (INE) y el proceso electoral de presidentes municipales y de diputados locales lo realizó el Instituto Electoral y de Participación Ciudadana del Estado de Jalisco (IEPCJ).

Las etapas del proceso electoral del año 2021 fueron las siguientes.

- a) Del domingo 4 de abril al 2 de junio se realizaron las campañas electorales. En los casos de las elecciones para gobernador los calendarios fueron de acuerdo con las legislaciones locales.
- b) El domingo 6 de junio fue el día de la jornada electoral en los 32 estados del país.
- c) Como lo estipula la ley, el miércoles 9 de junio, dos días después de la jornada electoral, se realizaron los conteos oficiales en los consejos distritales federales, locales y municipales de todo México, que al concluir su labor otorgaron las constancias de mayoría.

ANTECEDENTES ELECTORALES DEL AÑO 2021

Entre los comicios de julio de 2018 a las elecciones del año 2021 se realizaron dos procesos electorales intermedios que es necesario recuperar, para ponderar la evolución que tuvo el país durante estos tres años en lo referente al comportamiento electoral. Por esta razón analizaré los resultados electorales en los años 2019 y 2020, que fueron el antecedente electoral inmediato a los comicios del año 2021.

Resultados electorales del año 2019

El domingo 2 de junio de 2019 se realizaron elecciones locales en seis entidades del país, a saber.

- a) Aguascalientes: se eligieron a presidentes municipales en 11 ayuntamientos;
- b) Baja California: tuvo elecciones de gobernador, se definió el Congreso Local (25 diputados) y se eligieron alcaldes de cinco ayuntamientos;
- c) Durango: eligieron presidentes municipales de 39 ayuntamientos;
- d) Puebla: se eligió gobernador y alcaldes de cinco ayuntamientos;
- e) Quintana Roo: hubo comicios para el renovar el Congreso Local (25 diputados);
- f) Tamaulipas: se realizaron elecciones para designar al nuevo Congreso Local (36 diputados).

En resumen, se realizaron procesos electorales para renovar dos gubernaturas, tres congresos locales y 60 alcaldías en seis estados de la República.

Es necesario apuntar que las dos gubernaturas en disputa en los procesos electorales del año 2019 eran gobernadas por el Partido Acción Nacional (PAN). Destaca que en ambos casos la fuerza política del blanquiazul le había permitido mantenerse en el poder por varios periodos de gobierno. Baja California, que fue el primer gobierno de alternancia en el México contemporáneo, el PAN había gobernado desde el año de 1989, es decir, se mantuvieron en el poder local durante 30 años de forma ininterrumpida. En lo referente al estado de Puebla, el panismo llevaba tres elecciones ganadas para el caso de gobernador de la entidad y tenía la titularidad del poder ejecutivo del estado desde el año 2011. Es importante agregar que en Puebla hubo ajustes en los periodos de gobierno y por esta razón uno de los gobernadores duró muy poco tiempo. Además, para el caso del estado de Puebla, la elección de gobernador fue extraordinaria, ya que la gobernadora Martha Érika Alonso murió el 24 de diciembre del año 2018 en un accidente aéreo, sólo 10 días después de haber tomado protesta como titular del poder ejecutivo de aquella entidad. Por esta razón, se tuvo que realizar de nuevo la elección para la gubernatura de Puebla.

Ahora bien, en la elección extraordinaria para la gubernatura en el estado de Puebla sólo participó el 33.41% de los poblanos, es decir, solo uno de cada tres posibles votantes, por lo que se puede considerar que la participación electoral fue muy baja. Los resultados para la elección de gobernador fueron los siguientes.

1. Luis Miguel Barbosa de la alianza Morena-Partido Verde-PT obtuvo el 44.67% de los votos.
2. Enrique Cárdenas de la alianza PAN-PRD-MC tuvo el 33.23%.
3. Alberto Jiménez, del PRI, contó con el 18.45% de los sufragios.

En lo referente a los cinco ayuntamientos en disputa, el PRI ganó en cuatro de ellos y el Partido del Trabajo (PT) uno. Hay que recordar que Miguel Barbosa ya había perdido la elección en el año 2018 frente a Martha Érika Alonso en un proceso electoral muy controvertido por la diferencia tan pequeña que hubo entre ambos, que fue del 4%.

En lo que respecta al estado de Baja California, los resultados en la elección de gobernador fueron los siguientes:

- a) Jaime Bonilla de la Coalición Morena-Partido Verde-PT obtuvo el 50.28% de los votos.
- b) José Óscar Vega del PAN tuvo el 23.23% de los sufragios.
- c) Jaime Martínez Veloz del PRD contó con el 8.5% de los votos.

En los comicios para renovar el Congreso Local la alianza electoral encabezada por Morena ganó en los 17 distritos locales en juego y triunfó en las cinco alcaldías que se renovaron. También en el caso de Baja California se registró una precaria participación ciudadana, ya que solo votó el 29.64% de los posibles electores.

En el estado de Quintana Roo se eligieron a los diputados del Congreso Local y, en este caso, la coalición de los partidos Morena-Partido Verde-PT ganó en 11 de los 14 distritos electorales locales; por otro lado, la coalición de los partidos PAN-PRD-PES obtuvo tres distritos y el PRI solo ganó en un distrito electoral. La participación ciudadana en esta entidad fue la más baja de todos los comicios registrados en el año 2019, con sólo el 22.15% de participación de los votantes.

En lo referente al estado de Tamaulipas también hubo elecciones para renovar el Congreso Local. En este caso, de los 22 distritos locales que tiene esta entidad, Acción Nacional obtuvo un triunfo contundente al ganar en 21 distritos electorales, por otro lado el partido Morena solo se quedó con un distrito electoral en la ciudad de Matamoros. Como en los demás estados con elecciones locales, también el flujo de votantes fue bajo, ya que solo se registró un 32.95% de la participación de la ciudadanía en el proceso electoral.

Ahora bien, en el estado de Aguascalientes se realizó el proceso electoral para elegir las 11 alcaldías que conforman la entidad. Los resultados fueron favorables al panismo, ya que fue el gran ganador al llevarse cinco ayuntamientos, entre ellos la ciudad de Aguascalientes, la capital del estado. Por otro lado, el Partido Verde obtuvo el triunfo en dos presidencias municipales, los otros cuatro gobiernos municipales fueron ganados por los partidos PRD, PT, Morena y el PRI con un ayuntamiento cada uno.

Finalmente, los resultados electorales para el estado de Durango fueron los siguientes.

- a) La coalición PAN-PRD se llevó 17 presidencias municipales,
- b) El PRI ganó en 15 municipios,
- c) El PAN triunfó en dos alcaldías,
- d) Morena obtuvo dos municipios;
- e) El Partido Duranguense, el PT y el PRI ganaron en un ayuntamiento cada uno.

En términos gruesos, los saldos globales de las elecciones locales del día 2 de junio del año 2019 fueron los siguientes.

1. El partido Morena, en coalición con sus aliados, ganaron dos gubernaturas (Puebla y Baja California).
2. El Partido Morena, junto con sus aliados, obtuvieron mayoría en dos congresos locales (Baja California y Quintana Roo).
3. El PAN obtuvo la mayoría en el Congreso Local de Tamaulipas.
4. El Partido Acción Nacional ganó 24 ayuntamientos en varias entidades, sobre todo en Aguascalientes y Durango.
5. El Tricolor ganó en 21 ayuntamientos en varios estados.
6. Morena tuvo una ganancia mínima, ya que sólo obtuvo el triunfo en ocho ayuntamientos, la mayoría en Baja California.
7. En lo que respecta a la participación ciudadana, en estos procesos electorales locales los índices de votación fueron muy bajos, ya que en promedio solo participaron uno de cada tres posibles votantes, con lo que se corrobora que los comicios para renovar cargos de elección popular estatales o municipales, suelen generar menos interés que las elecciones federales, sobre todo cuando se elige al presidente.

Ahora bien, la tabla de ganadores de las 60 alcaldías en disputa en esos procesos electorales locales se muestra en la tabla 12.1.

Siguiendo con el análisis de los saldos globales de los resultados de esta elección, en lo referente a las gubernaturas, el gran ganador de las elecciones locales del año 2019 fue Morena, ya que se incrementaron a siete los estados que gobernaban; por otro lado, el PAN comenzó a perder territorios al bajar de 12 a 10 entidades donde habían obtenido la titularidad del poder ejecutivo estatal. En cuanto a los congresos locales que se renovaron, Morena y sus aliados

TABLA 12.1 AYUNTAMIENTOS GANADOS EN LA ELECCIÓN DE 2019

Partido	Número de ayuntamientos ganados
PAN-PRD	17
PAN	7
PRI	21
Morena	8
PT	3
Partido Verde	2
PRD	1
Partido Duranguense	1

se llevaron dos legislaturas y el PAN retuvo un Congreso local. Los réditos electorales más significativos del PAN fueron en las elecciones municipales, sobre todo en Aguascalientes y Durango, con lo cual se empezó a consolidar la tendencia de que las alianzas opositoras al gobierno federal tienen buenos desempeños electorales en espacios urbanos. Baja California es un caso aparte, ya que Morena arrasó en todas las elecciones que se llevaron a cabo, ya que se llevó el “carro completo” con gubernatura, congreso local y alcaldías.

Con los resultados que se dieron en ese año podemos afirmar, entonces, que el tsunami Morena del proceso electoral del año 2018 mantuvo un oleaje muy fuerte en el siguiente año, ya que las ganancias electorales fueron grandes. En lo referente al desarrollo democrático del país, este proceso electoral local no fue significativo para la gran mayoría de los electores ya que la participación ciudadana en los comicios fue muy baja, ya que en promedio sólo uno de cada tres ciudadanos con credencial para votar, salió a emitir su sufragio.

Análisis de los procesos electorales en Coahuila e Hidalgo en el año 2020

Al año siguiente, con fecha del domingo 7 de junio del año 2020, se realizaron elecciones locales en dos estados del país.

- a) En el estado de Coahuila se eligieron a 25 diputados, 16 de mayoría relativa y nueve de representación proporcional.
- b) En el caso del estado de Hidalgo se pusieron en disputa las 84 presidencias municipales del estado.

Para el momento de la elección, las dos entidades seguían gobernadas por el Partido Revolucionario Institucional (PRI) y eran de las pocas que para el año 2020 no habían tenido un proceso de alternancia política, es decir, en esos territorios siempre había gobernado el tricolor. Incluso en la jerga política se hablaba de que Hidalgo era el más priista de los estados de México.

Luego de los conteos oficiales, los resultados de los comicios quedaron de la siguiente manera.

1. En lo referente a la participación electoral, en el estado de Coahuila acudió a votar el 39.34%, y en el estado de Hidalgo el índice de participación fue del 48.96%.
2. Para la renovación del Congreso Local de Coahuila, el Revolucionario Institucional ganó en los 16 distritos locales (todos), que en su conjunto generaron una votación acumulada del 49.31% de los votos. Morena se colocó en segundo lugar con el 19.34% de la votación, seguido del PAN con el 9.9%. El resto de los partidos obtuvieron en su conjunto poco más del 3.5% de la votación.
3. En el estado de Hidalgo el PRI fue el instituto político con mayores ganancias electorales, ya que obtuvo el triunfo en 32 municipios, destaca la capital (Pachuca) y Tepeji del Río.
4. El bloque que encabeza el partido obtuvo los siguientes dividendos: Morena ganó en seis alcaldías, el Partido Verde obtuvo tres, el Partido de Trabajo (PT) ganó en cuatro municipios, el Partido Encuentro Social (PES) obtuvo cinco presidencias municipales, y la alianza Partido Verde-PES-Morena-PT ganó cinco alcaldías, entre ellas Tulancingo. Es decir, Morena y sus aliados ganaron 23 gobiernos municipales.
5. Por otro lado, el PAN ganó cinco municipios, el PRD obtuvo el triunfo en siete alcaldías; y la alianza PAN-PRD ganó en seis demarcaciones, entre ellas Tula. El bloque PAN-PRD ganó 18 presidencias municipales.

Las ponderaciones más importantes sobre los resultados de las elecciones locales del año 2020 son las siguientes.

- a) El claro ganador de esta contienda electoral fue el PRI, ya que en Coahuila se llevó el “carro completo” y en Hidalgo fue el partido que más ayuntamientos logró obtener; es cierto que en Hidalgo el peso político del tricolor disminuyó, sin embargo, seguía siendo la fuerza política preponderante hasta ese momento. En Coahuila quedó demostrado que la fuerza político-electoral de los priistas en 2020 era muy potente, ya que lograron separarse de las tendencias nacionales.
- b) Aunque Morena y sus aliados se colocaron como la segunda fuerza electoral en ambas entidades, las expectativas de crecimiento que se tenían, sobre todo después del desempeño electoral de los años anteriores, dejó una sensación de fracaso para el partido del presidente López Obrador. La imposibilidad de este partido de ganar algún distrito en Coahuila y de ampliar su presencia en Hidalgo, fue una muestra de que la alta aprobación presidencial no siempre tiene implicaciones electorales directas y pueden existir variables locales que sean más determinantes en los resultados electorales.
- c) Por su parte, el PAN y el PRD tuvieron un desempeño electoral suficiente en las elecciones del estado de Hidalgo, donde tuvieron algunas victorias significativas, pero en Coahuila se puede catalogar como un fracaso los resultados electorales, ya que la votación obtenida apenas rebasó el 10% del voto.

Estas elecciones fueron consideradas en su momento como un pequeño laboratorio de lo que podría ser el proceso electoral del año 2021, y algunos de los hallazgos que dejó fueron, en primer lugar, que las elecciones locales tienen su propia dinámica y pueden tener variables con más peso y que se impongan a lo que acontece en los escenarios nacionales, y, en

segundo lugar, que subsisten estructuras electorales que siguen siendo muy efectivas en los comicios locales.

RESULTADOS DE LAS ELECCIONES DEL AÑO 2021

Luego de analizar las elecciones locales entre los procesos federales de los años 2018 y 2021, el objetivo de este apartado del texto es mostrar los resultados de las elecciones del 6 de junio del 2021. Además de exponer las principales implicaciones para la conformación del mapa político en México y en Jalisco, que se configuró en aquel momento.

Elecciones federales del año 2021

La jornada electoral se realizó el domingo 13 de junio del año 2021 y el INE dio a conocer los resultados de la votación para la elección de diputados federales que se muestran en la tabla 12.2.

Los partidos políticos que aparecen en color gris no obtuvieron la votación suficiente para mantener el registro electoral nacional. Ahora bien, en cuanto a los distritos ganados, los resultados que dio a conocer el INE fueron los que se muestran en la tabla 12.3 sobre los 300 distritos electorales federales que estuvieron en disputa.

Esto significaba que Morena y sus aliados ganaron 186 distritos de 300 posibles y la alianza PAN-PRI-PRD obtuvo el triunfo en 107 distritos de los 300 posibles. Los siete distritos restantes fueron ganados por el partido Movimiento Ciudadano (MC), cabe destacar que todos pertenecen a la zona metropolitana de Guadalajara.

Luego de las impugnaciones en el Tribunal Federal Electoral y de los fallos de esta instancia en la elección federal del año 2021, la Cámara de Diputados para el periodo 2021-2024 quedó conformada de la siguiente forma.

1. Morena ganó 198 diputados, de los cuales 122 son de mayoría relativa y 76 son de representación proporcional.
2. El Partido Acción Nacional (PAN) contaba con 114 diputados, de los cuales 73 son de mayoría relativa y 41 de representación proporcional.
3. El Partido Revolucionario Institucional (PRI) obtuvo 70 diputados, de los cuales 30 son de mayoría relativa y 40 de representación proporcional.
4. El Partido Verde ganó 43 curules, de las cuales 31 son de mayoría relativa y 12 de representación proporcional.
5. El Partido del Trabajo (PT) obtuvo 37 diputados, de los cuales 30 son de mayoría relativa y siete de representación proporcional.
6. El partido Movimiento Ciudadano (MC) obtuvo 23 diputados, de los cuales siete son de mayoría relativa (todos del estado de Jalisco) y 16 de representación proporcional.
7. Finalmente, el Partido de la Revolución Democrática (PRD) ganó 15 diputados, de los cuales siete son de mayoría relativa y ocho de representación proporcional.

Hay que añadir que esta era la configuración inicial de la Cámara de Diputados, que a lo largo del tiempo fue teniendo recomposiciones por los cambios de partido de algunos legisladores. Hay que decir que cuando un legislador que obtuvo su curul por la vía de la representación proporcional, se cambia de partido, se puede considerar un fraude a la ley, ya que esa persona

TABLA 12.2 RESULTADOS DE LA VOTACIÓN PARA DIPUTADOS FEDERALES

Partido	Número de votos	Porcentaje
Morena	16,759,917	34.14%
PAN	8,969,288	18.26%
PRI	8,715,899	17.75%
MC	3,449,982	7.03%
Partido Verde	2,670,997	5.44%
PRD	1,792,700	3.65%
PT	1,594,828	3.25%
PES	1,352,544	2.75%
Fuerza por México	1,217,084	2.48%
Redes Sociales Progresistas	868,515	1.77%

TABLA 12.3 DISTRITOS ELECTORALES FEDERALES GANADOS POR CADA PARTIDO

Partido/Alianza	Distritos ganados
Alianza Morena-Partido Verde-PT	121
Morena	64
Alianza PAN-PRD-PRI	63
PAN	33
PRI	11
MC	7
Partido Verde	1

tiene el cargo por el voto al partido y no a la persona, como es el caso de los diputados de mayoría relativa.

La actual Cámara de Diputados es la más paritaria en la historia reciente del país, ya que el 50.4% de los diputados son hombres y el 49.6% son mujeres. Esto representa una enorme diferencia con los escenarios políticos de antaño, por ejemplo, en la Legislatura del periodo 1991-1994 los hombres eran el 92.2% de los diputados y solo el 7.8% eran mujeres.

La repartición de diputaciones de representación proporcional y los resultados definitivos de las elecciones distritales sufrieron pocas modificaciones luego del análisis de las instancias judiciales, y las tendencias que ya se habían empezado a mostrar luego de la elección se confirmaron. Es natural que todos los partidos argumentaran que fueron los grandes ganadores en esos comicios y que lograron sus objetivos en lo referente a la composición de la Cámara

de Diputados, y habrá que decir que en sus razonamientos había parte de verdad y parte de mentira. Con los resultados en firme, las primeras conclusiones que se podían hacer sobre lo que podía pasar en la LXV Legislatura fueron las siguientes.

1. La mayoría del bloque oficialista por la alianza Morena-Partido Verde-PT tendrá 278 diputados, era del 50% +28 diputados. Esto significaba una mayoría absoluta que les permitía crear, modificar y derogar leyes secundarias. Además, se puede aprobar el presupuesto federal (ingresos, egresos e impuestos), lo que no puede realizar con esta mayoría, son reformas a la Constitución ya que para ello se requieren 334 votos. Esta forma de proceder se confirmó a lo largo del tiempo.
2. La alianza opositora podía consolidarse como una alianza legislativa (PRI-PAN-PRD), ya que este grupo tenía 199 votos, con lo cual no podría impulsar ningún tipo de reforma o ley, y tampoco puede hacer cambios al presupuesto, su única posibilidad legislativa era evitar reformas constitucionales y convertirse en una oposición testimonial y de denuncia en la opinión pública. Esto se hizo práctica en varios procesos legislativos con mucha trascendencia mediática, pero hubo leyes donde esta alianza legislativa no funcionó.
3. El grupo parlamentario de MC es muy pequeño y resultó de poca utilidad política para ambos bloques, ya que en sí mismo no otorga ninguna ventaja significativa a ni a Morena ni al PAN, que se ubican con los partidos con mayor antagonismo. Esto generó que MC se desmarcara de muchas iniciativas legislativas.
4. En este escenario la única bancada que por sí misma puede darle la mayoría calificada al bloque oficialista es el PRI, ya que sus 70 diputados podían completar los 56 votos que necesitaba Morena y sus aliados para realizar cambios a la Constitución.
5. Se configuró un escenario donde el incentivo de que las bancadas minoritarias (MC y PRD) votaran junto con Morena y sus aliados era muy alto, ya que sería la forma como podrían obtener beneficios, sobre todo en el caso del partido naranja, donde se necesitan recursos federales para los dos estados que gobierna: Jalisco y Nuevo León.
6. Esta conformación de la Cámara Baja generaba la posibilidad de un mercado de votos muy volátil, ya que Morena y sus aliados deberían constantemente buscar alianzas legislativas momentáneas; y por otro lado, los partidos con menos legisladores entrarán en estas negociaciones para obtener beneficios para los territorios que gobiernan.

Si se comparan los resultados electorales de los procesos federales 2018 y 2021 los partidos políticos que incrementaron su presencia política en San Lázaro fueron el PAN, el Partido Verde, el PRI y Morena. Los institutos políticos que disminuyeron su representación política en la Cámara Baja fueron el PT, el PRD y Movimiento Ciudadano.

Como ya se observaba en la tabla 12.2, los partidos políticos Fuerza por México, Partido Encuentro Solidario (PES) y Redes Sociales Progresistas perdieron su derecho a contar con el registro como partidos políticos nacionales. Estos resultados sugieren la hipótesis de que el electorado más conservador y de ultraderecha en México no fluyó hacia el PES, a pesar de que su campaña electoral estuvo plagada de propuestas con una narrativa altamente conservadora; más bien parece que este sector se decantó por la Alianza Va por México (PAN-PRI-PRD) en la mayor parte del país, y en el caso de los estados de Jalisco y Nuevo León el voto antilopezobradorista benefició a MC.

Hay que recordar que el Senado de la República entró en su segunda etapa de gestión y la conformación de la Cámara Alta para el periodo restante era el que se muestra en la tabla 12.4.

TABLA 12.4 SENADORES DE LA REPÚBLICA

Partido	Número de senadores
Morena	62
PAN	25
PRI	13
MC	8
Partido Verde	6
PT	6
PES	4
PRD	3
Sin partido	1

También en el caso del Senado, el partido Morena y sus aliados tienen la mayoría absoluta, pero necesitan alianzas para la aprobación de reformas a la Constitución.

Elecciones de gobiernos de los estados

Como ya se describió arriba, en los comicios del domingo 6 de junio de 2021 se disputaron 15 gubernaturas. Cabe señalar que el incremento en las elecciones de gobernador, en concurrencia con el proceso federal intermedio, se debe a que algunos estados hicieron reformas a sus constituciones locales para que los periodos de gobierno de algunos gobernadores fueran más cortos para lograr esta alineación. Dos de estos casos fueron Nayarit y Baja California, donde Antonio Echavarría tuvo un periodo de cuatro años en Nayarit o Jaime Bonilla que gobernó dos años en Baja California.

Ahora bien, los ganadores de acuerdo con los distintos organismos electorales estatales son los siguientes.

1. Baja California: Marina del Pilar Ávila (Morena-PT-Verde).
2. Baja California Sur: Víctor Castro Cosío (Morena-PT).
3. Campeche: Layda Sansores San Román (Morena-PT).
4. Chihuahua: María Eugenia Campos (PAN-PRD).
5. Colima: Indira Vizcaíno Silva (Morena-Panal).
6. Guerrero: Evelyn Salgado Pineda (Morena).
7. Michoacán: Alfredo Ramírez Bedolla (Morena-PT).
8. Nayarit: Miguel Ángel Navarro Quintero (Morena-PT-Verde-Panal).
9. Nuevo León: Samuel García Sepúlveda (MC).
10. Querétaro: Mauricio Kuri González (PAN).
11. San Luis Potosí: Ricardo Gallardo Cardona (Verde-PT).
12. Sinaloa: Rubén Rocha Moya (Morena-Partido Sinaloense).

13. Sonora: Alfonso Durazo Montaña (Morena-PT-Verde-Panal).
14. Tlaxcala: Lorena Cuéllar Cisneros (Morena-PT-Verde-Panal-PES).
15. Zacatecas: David Monreal Ávila (Morena-PT-Verde-Panal).

Esto significó que:

1. Morena y sus aliados obtuvieron el triunfo en Baja California, Baja California Sur, Campeche, Colima, Guerrero, Michoacán, Nayarit, Sinaloa, Sonora, Tlaxcala y Zacatecas.
2. MC: ganó en Nuevo León.
3. Partido Verde-PT: ganó en San Luis Potosí.
4. PAN: refrendó en Querétaro.
5. PAN-PRD: volvió a ganar en Chihuahua.

Es decir, de las 15 gubernaturas en disputa en los comicios del año 2021, Morena y sus aliados ganaron en 11 entidades; la alianza PAN-PRI-PRD obtuvo dos gubernaturas; MC se quedó con un gobierno del estado y el Partido Verde con un entidad. A partir del año 2021, 17 gobiernos estatales de los 32 gobiernos estatales pertenecían a Morena.

Sin lugar a duda, el gran perdedor los comicios estatales de ese año fue el PRI, que perdió en ocho entidades, lo que representa una de las peores derrotas electorales para este instituto político. El mapa político en México que se configuró luego de las elecciones del 2021 fue el siguiente: Morena 17 estados, PAN ocho estados (perdió dos), MC dos estados (ganó uno) y el Partido Verde un estado. El PRD dejó de gobernar en alguna entidad. Otro asunto de particular relevancia fue que habría seis gobernadoras nuevas, cinco del partido Morena y una gobernadora del PAN. Con esto se conformó un escenario donde existe la mayor cantidad de gobernadoras de forma simultánea en la historia reciente del país. En la tabla 12.5 se exponen los resultados de los procesos electorales locales en lo concerniente a los poderes ejecutivos estatales.

De acuerdo con los datos que proporciona la tabla anterior, en 12 de las 15 entidades hubo alternancia en el poder, lo que significa que había un ambiente político con una enorme necesidad de cambio por parte de la ciudadanía. Por contraparte, solo en tres estados el partido en el poder logró ratificar su mandato. Como ha sido en los últimos años, también resalta que dos estados (Colima y Campeche) experimentaron por primera vez alternancia en el poder, ya que por primera vez gobernaría un partido distinto al PRI. Estos resultados sugieren que el electorado mexicano es más crítico de las administraciones estatales, que exige mejores resultados y que comienza a utilizar los procesos electorales como una herramienta de cambio político.

El nuevo mapa político de México se muestra en la figura 12.1. Esta nueva composición fortaleció la capacidad política del presidente Andrés Manuel López Obrador, que luego de estas elecciones tenía a 17 gobernadores de su partido político, distribuidos a lo largo de todo el país. El PAN mostró un decrecimiento lento, pero sostenido en su presencia territorial, mientras que el PRI se ubicó en su peor momento como partido político, ya que las entidades que gobernaba para ese momento eran solo cuatro. Por otro lado, el PRD ya no tiene ninguna gubernatura en sus manos y está en una posición de partido minoritario. MC obtuvo un triunfo muy relevante en el estado de Nuevo León, con lo cual duplica los territorios que gobierna.

Aparece como un dato muy significativo, que de los cuatro estados que generan la mayor parte del PIB del país, Morena gobierna sólo uno (Ciudad de México), el PRI uno (Estado de México) y MC dos (Jalisco y Nuevo León). El PAN no gobierna en ninguna entidad con fuerte dinamismo económico.

TABLA 12.5 ELECCIONES ESTATALES

Estado	Partido saliente	Partido ganador
Baja California	Morena	Morena
Baja California Sur	PAN	Morena
Campeche	PRI	Morena
Chihuahua	PAN	PAN-PRD
Colima	PRI	Morena
Guerrero	PRI	Morena
Michoacán	PRD	Morena
Nayarit	PAN-PRD	Morena
Nuevo León	Independiente	MC
Querétaro	PAN	PAN
San Luis Potosí	PRI	Partido Verde
Sinaloa	PRI	Morena
Sonora	PRI	Morena
Tlaxcala	PRI	Morena
Zacatecas	PRI	Morena

RESULTADOS DE LAS ELECCIONES EN CONGRESOS LOCALES

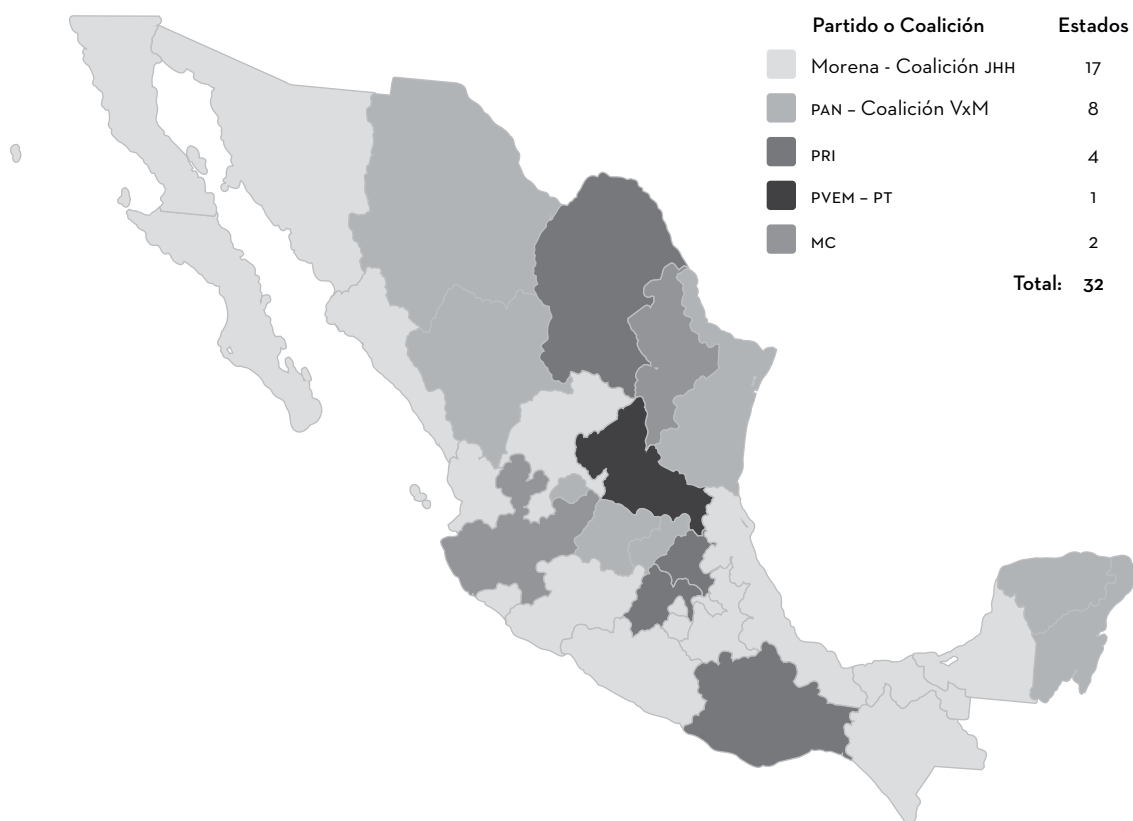
En general se sigue poco a los resultados electorales en los congresos locales, sin embargo, son los que deciden presupuestos públicos, leyes locales, políticas públicas y deberían ser contrapesos políticos para los otros dos poderes (Legislativo y Judicial), por eso la importancia de analizar su conformación. En las elecciones del año 2021 se dio la renovación de la gran mayoría de los poderes legislativos de los estados, con lo cual también hubo un gran esfuerzo de los partidos políticos por obtener buenos dividendos en esta materia.

Se eligieron a los legisladores de 30 congresos locales de 32 que existen en el país y estos fueron los resultados.

a) Morena obtuvo la mayoría o se quedó con la primera minoría en las siguientes entidades: Baja California, Baja California Sur, Campeche, Ciudad de México, Colima, Chiapas, Durango, Estado de México, Guerrero, Hidalgo, Michoacán, Morelos, Nayarit, Oaxaca, Puebla, Sinaloa, Sonora, Tabasco, Tamaulipas, Tlaxcala, Veracruz y Zacatecas (22 congresos locales).

b) El PAN ganó la mayoría o la primera minoría en los siguientes estados: Aguascalientes, Chihuahua, Guanajuato, Nuevo León, Querétaro y Yucatán (seis congresos locales).

FIGURA 12.1. MAPA POLÍTICO DE MÉXICO, 2021



Fuente: Torruco, M. (2021).

- c) El Partido Verde ganó la primera minoría en San Luis Potosí (un congreso local).
- d) MC ganó la mayoría en Jalisco (un congreso local).

También en los comicios para elegir a los congresos locales el partido Morena fue el gran ganador al obtener la mayoría en 22 de las 30 legislaturas que designaron a sus nuevos diputados locales. La importancia de este triunfo, que sin duda representa un gran avance para Morena, es que son congresos locales que apoyarán a los gobernadores del partido en el poder, pero también harán contrapesos a los gobiernos de oposición al partido del presidente de México.

La tabla 12.6 muestra la identidad partidista de los gobernadores y de los congresos que tuvieron elecciones para alguno de estos cargos.

Como se puede observar en la tabla 12.6, en cinco estados Acción Nacional tiene la gubernatura y la mayoría del congreso local; en el caso de Morena, en los 17 estados que el gobernador es de este partido también cuenta con la mayoría del poder legislativo de la entidad. En lo referente al Partido Verde, en el estado que gobierna también tiene la mayoría del Congreso Local. Por su parte, en MC solo en un estado que gobierna también tiene la mayoría parlamentaria local.

De las entidades donde se registraron elecciones locales, en tres de ellos el PRI tiene la gubernatura, pero con congresos opositores del partido Morena. Por otro lado, hay

TABLA 12.6 IDENTIDAD PARTIDISTA EN AUTORIDADES ESTATALES

Estado	Gobernador (a)	Mayoría en Congreso
Aguascalientes	PAN	PAN
Baja California	Morena	Morena
Baja California Sur	Morena	Morena
Campeche	Morena	Morena
Ciudad de México	Morena	Morena
Colima	Morena	Morena
Chiapas	Morena	Morena
Chihuahua	PAN	PAN
Durango	PAN	Morena
Estado de México	PRI	Morena
Guanajuato	PAN	PAN
Guerrero	Morena	Morena
Hidalgo	PRI	Morena
Jalisco	MC	MC
Michoacán	Morena	Morena
Morelos	Morena	Morena
Nayarit	Morena	Morena
Nuevo León	MC	PAN
Oaxaca	PRI	Morena
Puebla	Morena	Morena
Querétaro	PAN	PAN
San Luis Potosí	Verde	Verde
Sinaloa	Morena	Morena
Sonora	Morena	Morena
Tabasco	Morena	Morena
Tamaulipas	PAN	Morena
Tlaxcala	Morena	Morena
Veracruz	Morena	Morena
Yucatán	PAN	PAN
Zacatecas	Morena	Morena

dos gobernadores de extracción panista que también tienen un congreso opositor de Morena. Nuevo León tiene la particularidad de que su gobernador compitió por MC, pero la mayoría del congreso local es panista. Esto significa que luego de las elecciones del 2021 hay seis gobernadores en México que tienen un congreso local opositor. Los únicos gobernadores que no experimentan esta situación son los morenistas y el gobernador del Partido Verde.

De acuerdo con estas condiciones, se puede afirmar que las y los gobernadores del partido Morena tienen mejores condiciones políticas y de gobernabilidad para realizar una buena gestión en sus administraciones públicas.

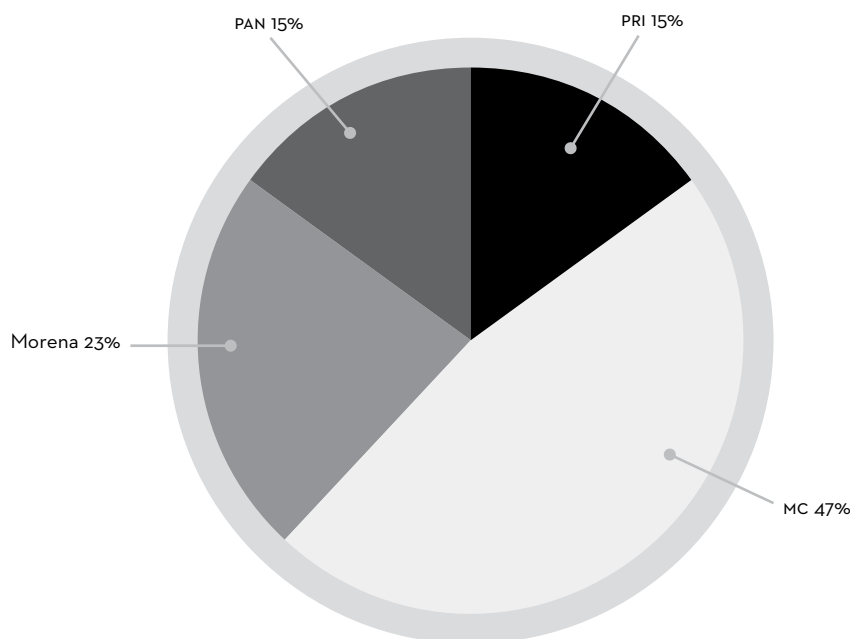
ELECCIONES EN LAS GRANDES CIUDADES DEL PAÍS

Algunos analistas políticos plantean la hipótesis de que el voto por Morena tiene un perfil más rural y el voto para sus opositores es un voto más urbano. Para corroborar este planteamiento se analizan los resultados electorales de las 29 capitales de los estados que tuvieron elecciones, y los resultados fueron los siguientes.

- a) Morena y sus aliados ganaron las siguientes urbes: Mexicali, La Paz, Tuxtla Gutiérrez, Chilpancingo, Tepic, Oaxaca, Chetumal, Culiacán, Villahermosa, Ciudad Victoria, Tlaxcala y Zacatecas (12 capitales).
- b) La alianza PAN–PRI–PRD ganó en las siguientes ciudades: Colima, Toluca, Puebla, San Luis Potosí, Hermosillo y Jalapa (seis capitales).
- c) El PAN ganó en las siguientes capitales: Aguascalientes, Chihuahua, Guanajuato, Morelia, Cuernavaca, Querétaro y Mérida (siete capitales).
- d) Movimiento Ciudadano obtuvo el triunfo en las siguientes ciudades: Campeche, Guadalajara y Monterrey (tres capitales).
- d) El PRI ganó en Saltillo (una capital).

En los comicios de las ciudades capitales podemos apreciar una fuerza política similar entre el PAN y sus aliados, y Morena y sus aliados. La hipótesis de que las personas que viven en ciudades votaron en contra del partido del presidente López Obrador y que el voto rural es el que dio las gubernaturas no se sostiene con los datos anteriores, y más bien lo que observamos es que el voto urbano tuvo mayor diferenciación que en el caso de las gubernaturas y de los congresos locales. Es más, en el caso de los estados gobernados por Morena, las ciudades capitales donde no gobierna este partido son siete: Campeche, Colima, Cuernavaca, Hermosillo, Jalapa, Morelia y Puebla. Por otro lado, en estados gobernados por el PAN, Morena tiene Chetumal y Ciudad Victoria. Más que hablar de diferenciaciones entre voto urbano y rural es más plausible reflexionar en torno al voto diferenciado y a la construcción de un sistema de contrapesos, que estuvo presente en la campaña por parte de la Alianza Va por México, pero que la ciudadanía retoma para votar cruzado ante todos los partidos, no sólo frente a Morena.

FIGURA 12.2 ELECCIONES EN CAPITALES DE LOS ESTADOS



CASO DE LA CIUDAD DE MÉXICO

En los comicios del año 2021 tuvo un seguimiento particular y mediático el caso de la Ciudad de México, donde se renovaron las 16 alcaldías que conforman la ciudad. Los resultados fueron los siguientes.

- La alianza Morena-PT obtuvo el triunfo en Gustavo A. Madero (reelección), Venustiano Carranza, Iztacalco (reelección), Iztapalapa (reelección), Tláhuac, Xochimilco (reelección) y Milpa Alta (siete alcaldías).
- La alianza PRI-PAN-PRD ganó en Cuauhtémoc, Azcapotzalco, Miguel Hidalgo, Cuajimalpa, Álvaro Obregón, Magdalena Contreras, Tlalpan y Coyoacán (ocho alcaldías).
- El PAN logró quedarse con Benito Juárez (reelección) (una alcaldía).

Antes de este proceso electoral el partido Morena gobernaba en 12 de las 16 alcaldías, es decir, en uno de los principales bastiones electorales del *morenismo* en México esos resultados representaron un serio descalabro electoral. Algunas de las causas que podrían explicar esta derrota son, por un lado, el sistemático desdén y crítica del presidente López Obrador a los movimientos feministas, que tienen una enorme fuerza política en la capital del país, y por la caída de un tramo de la línea 12 del Metro en el que murieron 26 personas y por el cual fueron afectados políticamente la jefa de Gobierno, Claudia Sheinbaum y el secretario de Relaciones Exteriores, Marcelo Ebrard. En el caso de las elecciones en la capital del país, la Alianza Va por México (PAN-PRI-PRD) obtuvo muy buenos resultados electorales en una de las ciudades más lopezobradorista del país y para ellos representó un éxito electoral indiscutible.

ELECCIONES EN JALISCO

Como se dijo antes, en el estado de Jalisco hubo elecciones concurrentes para designar a los 125 presidentes municipales, a 38 diputados locales y 20 diputados federales. Luego de analizar los números definitivos de estos comicios se pudo observar que hubo un fenómeno de voto diferenciado que tendió a favorecer a MC, pero en el que también otras fuerzas políticas tuvieron ganancias electorales importantes.

En la elección de los 20 distritos electorales locales, los resultados fueron los siguientes.

1. Movimiento Ciudadano ganó 16 distritos: 1, 2, 4, 6, 8, 9, 10, 11, 12, 13, 14, 15, 17, 18, 19 y 20.
2. Morena obtuvo tres distritos: 5, 7 y 16.
3. PAN ganó un distrito: 3.

En contraparte, en la elección de los 20 distritos federales correspondientes al estado de Jalisco, los resultados fueron diferentes y se muestran a continuación.

1. MC obtuvo el triunfo en siete distritos: 4, 6, 8, 10, 12, 13 y 14.
2. Morena ganó en siete distritos: 5, 7, 9, 11, 16, 17 y 19.
3. La Alianza del PAN-PRI-PRD ganaron en seis distritos: 1, 2, 3, 15, 18 y 20.

Como se puede ver, en lo referente a la elección local el partido naranja tuvo un desempeño predominante, pero en la elección federal los resultados se repartieron a tercios entre las tres fuerzas políticas contendientes.

Una particularidad de las elecciones en el estado de Jalisco es que compitieron partidos políticos locales, que se formaron poco antes de este proceso electoral y que por primera vez se convirtieron en opción política. Los partidos Hagamos y Futuro lograron obtener su registro como partidos políticos locales en Jalisco al contar con una votación integrada mayor al 3% del voto válido, que es lo que la ley electoral local pide. Hagamos tuvo el 4.89% de la votación de diputados locales y Futuro obtuvo el 4.02% en este mismo rubro. Hay que señalar que Hagamos es un partido vinculado al llamado Grupo de la Universidad de Guadalajara, que en otras elecciones habían contendido a través del PRI, de MC y sobre todo del PRD. En el caso de Futuro, se creó a partir de la agrupación Wikipolítica, que tenía como su personaje más conocido al exdiputado local Pedro Kumamoto, que en el año 2018 estuvo muy cerca de obtener una senaduría de la república por la vía independiente, y que en el año 2015 se convirtió en el primer diputado local que llegó al cargo con una candidatura independiente.

Ahora bien, en lo referente a las elecciones municipales en Jalisco, los resultados por ayuntamientos ganados por cada partido político fueron los siguientes.

1. Movimiento Ciudadano: 48 presidencias municipales.
2. PRI: 25 presidencias municipales.
3. PAN: 19 presidencias municipales.
4. Morena: 13 presidencias municipales.
5. Hagamos: 5 presidencias municipales.
6. Partido Verde: 5 presidencias municipales.
7. PES: 3 presidencias municipales.

8. Fuerza por México: 2 presidencias municipales.
9. PRD, PT, Somos y Futuro con una presidencia municipal cada uno.

En la figura 12.3 se muestra el porcentaje de municipios ganados por partido político.

El Tribunal Federal Electoral anuló las elecciones de los municipios de San Pedro Tlaquepaque y de Jilotlán de los Dolores. En el primer caso los magistrados consideraron que un video grabado por el cardenal emérito Juan Sandoval Íñiguez había influido en el proceso electoral y, por ende, había favorecido a MC. En el segundo caso solo se presentó a competir la planilla de Morena, ya que las presiones por parte de la delincuencia organizada habían orillado a los otros partidos a declinar en su participación electoral.

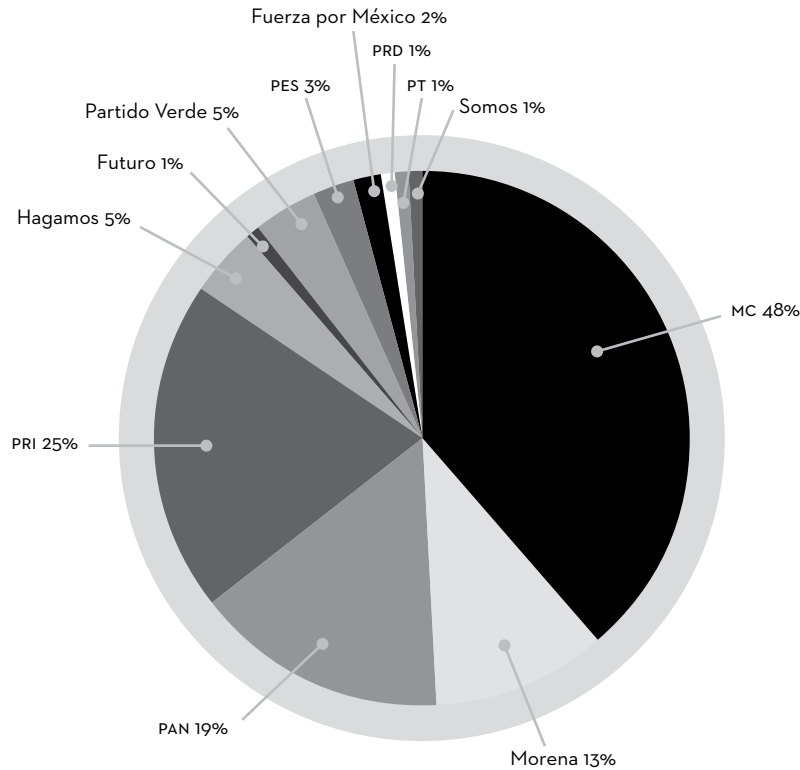
De los 124 alcaldes electos hasta este momento —porque el caso de Jilotlán de los Dolores no se resolvió—, 26 son mujeres y 98 hombres, que si se compara con el trienio anterior bajó el número de presidentas municipales, ya que el periodo 2018–2021 fueron 30 alcaldesas. En la zona metropolitana de Guadalajara la única presidenta que había ganado un ayuntamiento fue Citlalli Amaya de MC en San Pedro Tlaquepaque, pero la determinación de los tribunales electorales le revocaron el triunfo. Cabe añadir que el IEPCJ había hecho una reglamentación en torno a los 10 municipios más poblados de Jalisco para garantizar equidad en las candidaturas y todos los partidos tuvieron que presentar cinco candidatas mujeres y cinco hombres para estas demarcaciones. Los resultados fueron que todos los postulados electos fueron hombres, salvo Citlalli Amaya. Luego de la elección extraordinaria en el municipio de San Pedro Tlaquepaque, Amaya ratificó su triunfo como presidenta municipal por el partido MC.

Ahora bien, de los 125 municipios no todos tienen el mismo peso político y económico, los resultados de acuerdo con los ayuntamientos y ciudades más importantes de Jalisco fueron los siguientes.

1. Movimiento Ciudadano obtuvo el triunfo en Guadalajara (Pablo Lemus), Zapopan (Juan José Frangie), Tlaquepaque (Citlalli Amaya), Lagos de Moreno (Tecutli José Gómez), Tlajomulco (Salvador Zamora), Colotlán (José Julián Quezada), Tapalpa (Antonio Zamora) y El Salto (Ricardo Santillán).
2. PRI ganó en Autlán (Gustavo Robles) e Ixtlahuacán de los Membrillos (José Heriberto García).
3. PAN logró ganar en Chapala (Alejandro Aguirre), San Juan de los Lagos (Alejandro de Anda), Tepatitlán (Miguel Angel Esquivias) y Tequila (José Alfonso Magallanes).
4. Morena: Tonalá (Sergio Chávez), Puerto Vallarta (Luis Michel), Tuxpan (Claudia Gil), Ocotlán (Josué Avila), Zacoalco (Hilda Cachux) y Zapotlanejo (Gonzalo Álvarez Barragán).
5. Hagamos: Mazamitla (Jorge Magaña).
6. Futuro: Tamazula (Raúl Gutiérrez).
7. PT: Zapotlán El Grande (Alejandro Barragán).

Sin duda, el gran triunfador en Jalisco de las elecciones locales del año 2021 fue el partido Movimiento Ciudadano, ya que ganó la mayor parte de las alcaldías, entre las que están las principales ciudades de la entidad. Aunque el partido Morena tuvo un crecimiento significativo con respecto a las elecciones del año 2018 —casi duplicó los municipios que gobernaba— y se colocó claramente como la segunda fuerza político-electoral en la entidad, situación inédita para un partido que se define de izquierda, se quedó muy corto en sus expectativas

FIGURA 12.3 MUNICIPIOS GANADOS POR PARTIDO POLÍTICO



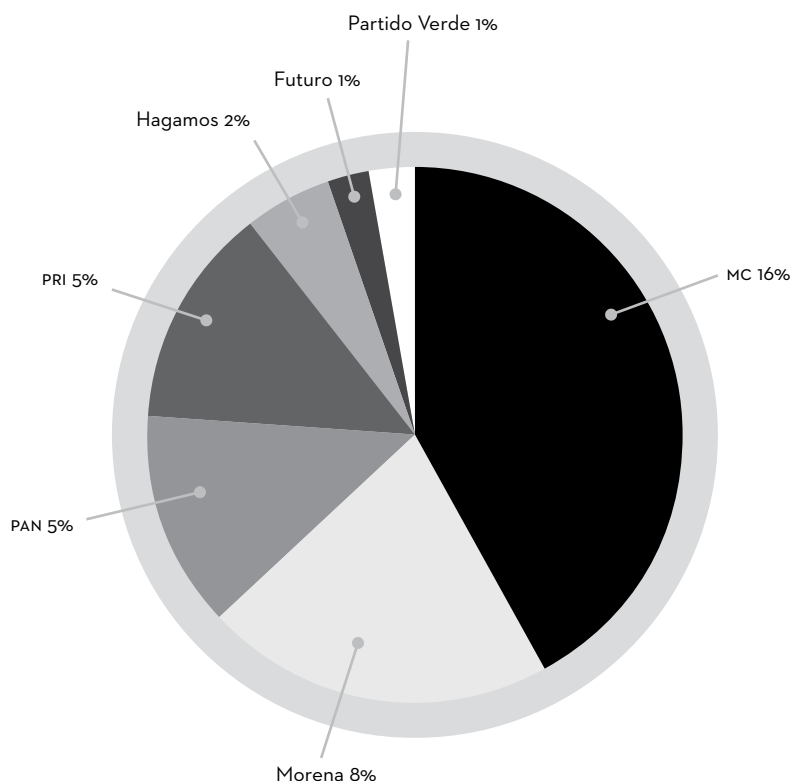
de ganancias electorales para cargos públicos obtenidos. Las derrotas que tuvieron mayor impacto político por la relevancia de la elección y por la distancia porcentual entre el candidato ganador y el segundo lugar fueron Guadalajara y Zapopan, en que los candidatos Carlos Lomelí y Alberto Uribe del partido del presidente de México tuvieron un mal desempeño electoral, ya que había encuestas que los colocaban como contendientes muy competitivos y con posibilidades reales de ganar estas presidencias municipales.

Elección en el Congreso de Jalisco

El Instituto Electoral y de Participación Ciudadana del Estado de Jalisco (IEPCJ), luego de sus recuentos generó los siguientes resultados de las curules obtenidas por cada partido político, tanto en mayoría relativa como en diputaciones plurinominales para la conformación de la Legislatura LXIII del Congreso de Jalisco, que fue la siguiente.

1. MC: 16 diputados (todos de mayoría relativa).
2. Morena: 8 diputados (tres de mayoría relativa y cinco de representación proporcional).
3. PAN: 5 diputados (uno de mayoría relativa y cuatro de representación proporcional).
4. PRI: 5 diputados (todos de representación proporcional).
5. Hagamos: 2 diputados (todos de representación proporcional).
6. Futuro: 1 diputado (de representación proporcional).
7. Partido Verde: 1 diputado (de representación proporcional).

FIGURA 12.4 CONGRESO DE JALISCO (2021-2024)



La figura 12.4 muestra la conformación de la LXIII Legislatura de Jalisco (2021-2024).

Un dato sobresaliente es que por primera vez hay 24 legisladoras de los 38 curules que conforman el Congreso de Jalisco, es decir hay mayoría de mujeres. Por otro lado, el partido MC conservó la mayoría relativa o primera minoría. Morena se convirtió en la segunda fuerza política en el estado y se coloca como oposición en esta instancia al partido gobernante. Hay que recordar que en la Legislatura LXII, MC y el PAN hicieron alianza durante los tres años y se anticipaba que esto continuaría, ya que la mancuerna de estos dos partidos genera una mayoría absoluta (21 votos de 38). De acuerdo con el momento político posterior a la elección, era probable que Morena, Hagamos, Futuro y el PRI pudieran conformar un bloque opositor que sumaría 16 votos. Si el Partido Verde actuaba como lo había hecho en otras legislaturas, era posible que se sumara al bloque oficialista. La forma como ha procedido esta legislatura en su desempeño posterior mostró que los únicos partidos que se han convertido en oposición sistemática a la mayoría de MC fueron Hagamos y Futuro.

Ahora bien, la lista de las y los diputados electos de Jalisco para el periodo 2021-2024 es la siguiente.

Los diputados que integrarán la LXIII Legislatura son.

1. MC: Juan Luis Aguilar García, Rocío Aguilar Tejada, Laura Gabriela Cárdenas Rodríguez, Lourdes Celenia Contreras González, Leticia Fabiola Cuán Ramírez, Higinio Del Toro Pérez, Priscilla Franco Barba, Alejandra Margarita Giadans Valenzuela, María Dolores López

Jara, Mónica Paola Magaña Mendoza, Fernando Martínez Guerrero, Marcela Padilla de Anda, Estefanía Padilla Martínez, Eduardo Ron Ramos, Claudia Gabriela Salas Rodríguez y Gerardo Quirino Velázquez Chávez.

2. Morena: Yussara Elizabeth Canales González, Claudia García Hernández, Ángela Gómez Ponce, José María Martínez Martínez, María de Jesús Padilla Romo, Leticia Pérez Rodríguez, Oscar Vázquez Llamas y Tomás Vázquez Vigil.

3. PAN: José Antonio Chávez Ambriz, Abel Hernández Márquez, Julio César Hurtado Luna, Mirelle Alejandra Montes Agredano y Claudia Murguía Torres.

4. PRI: Hugo Contreras Zepeda, Verónica Gabriela Flores Pérez, Ana Angélica Degollado González y Hortensia María Luisa Noroña Quezada.

5. Hagamos: Mara Nadiezdha Robles Villaseñor y Edgar Enrique Velázquez González.

6. Partido Verde Ecologista de México: Erika Lizbeth Ramírez Pérez.

7. Futuro: Susana de la Rosa Hernández.

CONCLUSIONES: GANADORES Y PERDEDORES DE LOS COMICIOS DEL AÑO 2021

Las elecciones del año 2021 tuvieron una alta complejidad política y logística, ya que se vivieron en un clima de polarización social muy intensa, con una elección federal intermedia y muchos comicios locales simultáneos, en las que se influenciaron mutuamente las dinámicas federales y locales en las distintas entidades del país. Al ser elecciones federales intermedias se generó una incógnita a lo largo del proceso al respecto de la fuerza electoral que el presidente López Obrador y su partido podían mantener, luego del triunfo contundente que habían logrado en el año 2018 y que, como luego se analizó en este capítulo, estuvo en duda frente a los resultados electorales locales de los años 2019 y 2020, cuando se mantuvo fuerza electoral, pero no con el arrastre de las elecciones del año 2018.

Las distintas fuerzas políticas del país intentaron construir una narrativa poselectoral en la que afirmaron que habían cumplido con sus objetivos electorales; por un lado Morena y sus aliados celebraron que ratificaron la mayoría en la cámara de diputados y que obtuvieron triunfos contundentes en las elecciones de gobernador. La alianza Va por México (PRI-PAN-PRD) trató de convencer a sus electores que lograron contener el crecimiento de Morena al impedir que tuvieran una mayoría que les permitiera aprobar reformas constitucionales, y lanzaron las campanas al vuelo por sus triunfos en las alcaldías de la Ciudad de México y por tener una fuerte presencia en grandes ciudades del país. En el caso de Movimiento Ciudadano, destacaron la obtención de la gubernatura de Nuevo León y ratificar su presencia y fuerza política en el estado de Jalisco.

En todo lo expuesto tienen razón, pero trataron de ocultar las derrotas que todos los partidos políticos tuvieron en esta elección, porque, efectivamente, en alguna medida se contuvo el tsunami electoral de Morena en el año 2018, pero la oposición se dio cuenta de que ni en alianza son competitivos electoralmente en la mayor parte del país.

Ahora bien, si se hace un análisis de los resultados definitivos de los comicios del año 2021 se pueden plantear las siguientes conclusiones en lo que respecta a los saldos, ganancias y pérdidas políticas de los distintos actores políticos y sociales en México y en el estado de Jalisco.

1. El presidente Andrés Manuel López Obrador ganó al mantener la mayoría absoluta (50% +1) en la Cámara de Diputados y definitivamente ganó al incrementar de manera sustantiva su influencia territorial a través de sus triunfos en las elecciones locales, don-

de su partido gobernaba para finales del año 2021 en más de la mitad de los estados del país. El principal problema para el inquilino de Palacio Nacional y para Morena es el aumento de la animadversión hacia su proyecto político en las grandes ciudades de México, donde los resultados electorales fueron agrídulces, sobre todo en las grandes capitales como Ciudad de México, Guadalajara, Monterrey, Puebla y Jalapa, donde Morena tuvo serios descalabros. El foco amarillo es que el partido del presidente tendría que negociar con el PRI para obtener la mayoría calificada en la Cámara de Diputados y con ello tener la posibilidad de realizar reformas constitucionales, ya que solo con el tricolor obtiene la mayoría calificada.

2. La alianza Va por México tuvo una fuerte derrota en las elecciones estatales, en las que sus candidatos fueron rebasados por la alianza oficialista. El experimento político de poner juntos al PAN, el PRI y el PRD, que antaño eran grandes antagonistas, resultó en general un fracaso en los comicios para gobernadores. Sin embargo, en las elecciones de diputados federales lograron evitar que Morena obtuviera la mayoría calificada, aunque su capacidad para ganar territorios en el país se redujo a una tercera parte de los distritos electorales. Una de las dudas que se mantuvo después de las elecciones era si estas tres fuerzas políticas eran capaces de mantener una alianza legislativa, ya que el incentivo de mantenerla era muy bajo, sobre todo para los 70 diputados del PRI, sobre todo, luego de la experiencia previa donde la alianza electoral del año 2018 entre PAN, PRD y MC no prosperó como alianza legislativa. La coalición Va por México tampoco logró contener el avance de Morena en congresos locales, pero tuvo sus mejores resultados en las elecciones en un buen número de grandes ciudades del país.

3. Los tres partidos tradicionales en México obtuvieron resultados diferenciados; el PAN avanzó en el número de diputados federales con respecto a las elecciones anteriores, mantuvo algunas mayorías en congresos locales, tuvo buenos saldos en capitales de los estados, pero perdió dos gubernaturas y en muchos casos compartió triunfos con el PRI y el PRD. El PRI se convirtió en el gran perdedor de la contienda electoral al dejar de gobernar en ocho estados del país, no logró obtener la mayoría en ningún congreso local, bajó su presencia legislativa, pero por el número de diputados federales que tiene se convirtió en el partido bisagra en la Cámara Baja, ya que con sus votos Morena obtiene la mayoría calificada. El Partido del Sol Azteca se redujo a su mínima expresión y quedó al borde de perder el registro electoral a escala nacional, y en el caso del estado de Jalisco ya no existe como partido político local. Tampoco obtuvo alguna gubernatura y se quedó con una representación mínima en la Cámara de Diputados.

4. MC obtuvo un valioso triunfo en el estado de Nuevo León y consolidó a Jalisco como su bastión electoral más importante. Además del gobernador de Jalisco, Enrique Alfaro y de Dante Delgado, líder moral, aparecieron nuevos rostros en este partido, por ejemplo, Pablo Lemus (alcalde de Guadalajara), Samuel García (gobernador de Nuevo León) y Luis Donald Colosio (alcalde de Monterrey). La bancada del partido MC en la Cámara de Diputados no les permite convertirse en el partido bisagra y sus votos no ayudan a ninguna de las dos fuerzas políticas predominantes para concretar reformas sustanciales. Luego de las elecciones locales en Jalisco, y de acuerdo con la historia electoral de la entidad, Pablo Lemus, el presidente municipal de Guadalajara, se colocó como el más serio aspirante a la gubernatura de Jalisco para el año 2024.

5. Los nuevos partidos federales no pasaron la prueba de su primera elección, ya que ninguno pudo refrendar su registro como partido político nacional, Fuerza por México,

Redes Sociales Progresistas y el Partido Encuentro Solidario perdieron su registro como institutos políticos nacionales y tampoco lo lograron en el ámbito estatal. Los partidos Hagamos y Futuro sí pudieron mantenerse como institutos políticos locales, situación que resulta en una novedad política para la entidad y para el país.

6. El INE y el IEPCJ salieron a flote en la elección y, a pesar de las múltiples presiones por parte de los actores políticos y de la aplicación de medidas afirmativas novedosas, salieron adelante en este proceso electoral, sin embargo, se vislumbra la necesidad de llevar a cabo una reforma electoral sustantiva y de fondo. Sobre todo, en el modelo de comunicación política, que propicia tener unas campañas de muy baja calidad en el debate, muy costosas y sin capacidad de generar entusiasmo y participación en la ciudadanía.

REFERENCIAS

- Alternativa Consultores. (2021). Resultados electorales. Jalisco 2021. La elección más grande. [Inédito].
- Inegi. (sf). Mapa geopolítico electoral presidentes municipales del estado de Jalisco periodo 2021-2024. <https://iieg.gob.mx/ns/wp-content/uploads/2021/06/RedesPresidentesMunicipales2021.pdf>
- Rocha, J. (2020). La pandemia de covid-19 en México, entre la polarización política y las tendencias electorales. *Análisis Plural*. ITESO.
- Rocha, J. (2019). Seis meses de la 4T, un primer balance de sexenio. *Análisis Plural*. ITESO.
- Torruco, M. [@MiguelTorrucoG] (2021, 14 de junio). Así es como quedaría el mapa político de México tras las Elecciones 2021. [Tweet]. Twitter. <https://twitter.com/MiguelTorrucoG/status/1404518289284423690/photo/1>